



FELICITACIONES!!

Ud. ha adquirido un legítimo boomerang Voodoo!!

A continuación usted tiene las instrucciones de Uso para regular adecuadamente su boomerang:

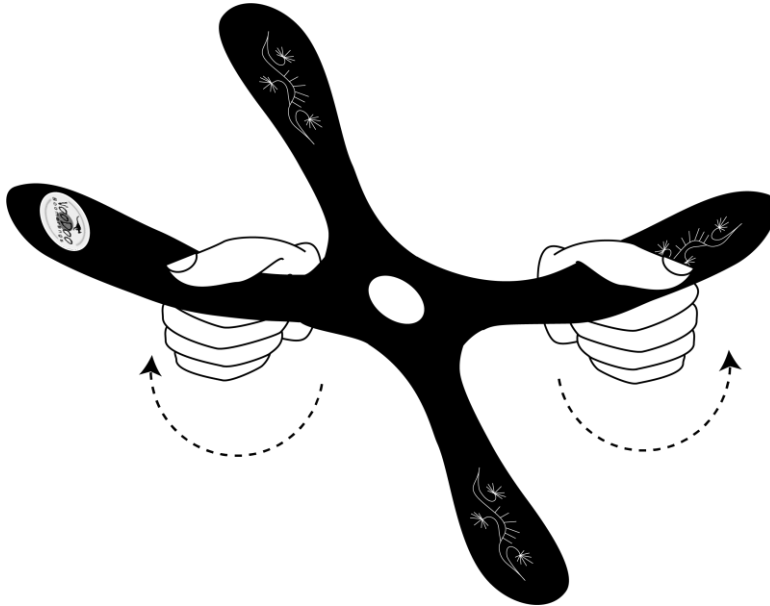
VECTOR 4

Por favor lea atentamente estas instrucciones antes de practicar los lanzamientos.

Bienvenido al fantástico mundo del boomerang...!!

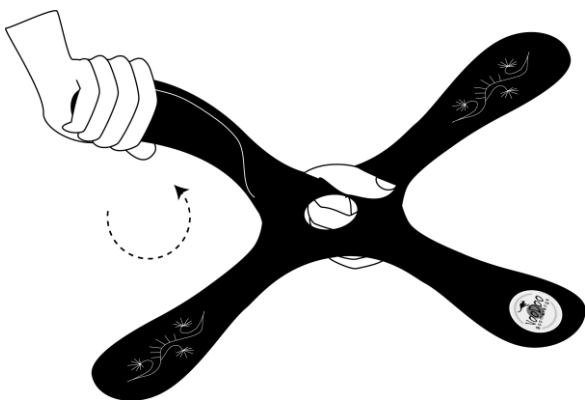
1. PREPARACION ANTES DEL VUELO

El boomerang debe tener las palas doblada a la mitad antes de lanzar. Doble las palas ligeramente hacia el centro, con los dibujos hacia arriba. A continuación suelte. Las palas permanecerán ligeramente curvadas hacia arriba.

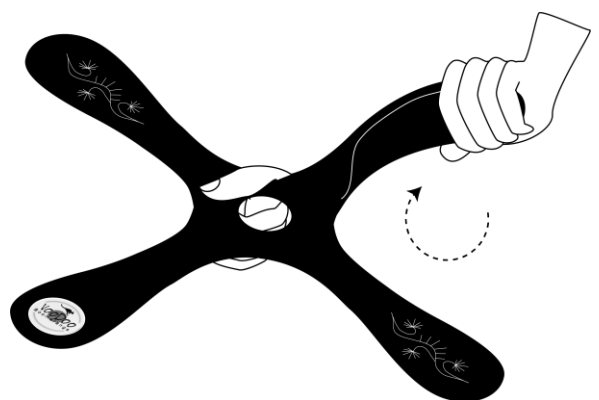


2. AJUSTE DIESTRO/ZURDO Y DISTANCIA

Torcer ligeramente las palas hacia atrás para ajustarlo como diestro o zurdo y acortar el vuelo durante los primeros lanzamientos, hasta que el boomerang vuelva correctamente. No tuerza demasiado las palas o el boomerang no volara correctamente. Tuerza las palas como se muestra con suavidad.



DIESTRO

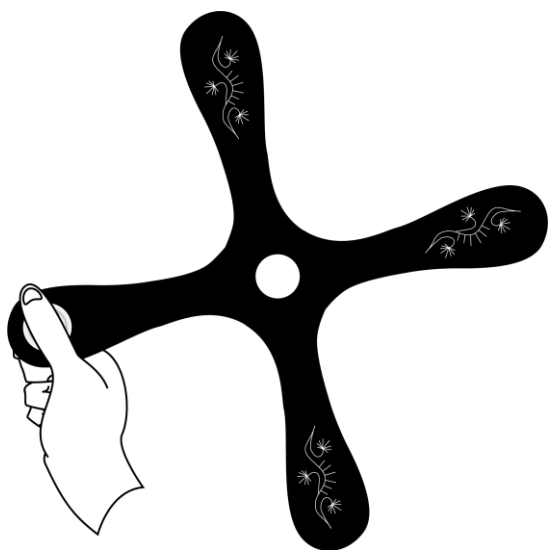


ZURDO

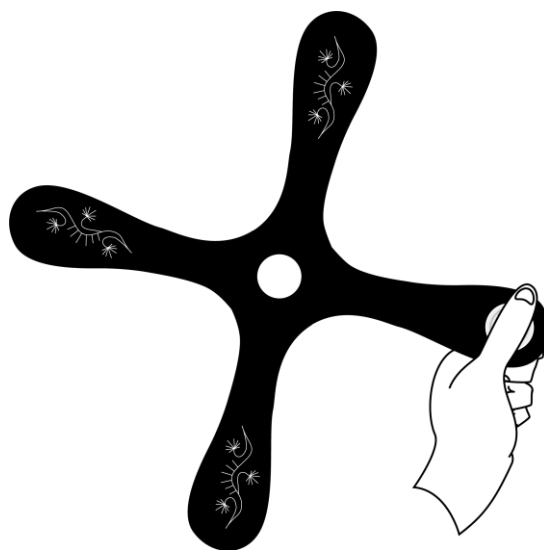
3. COMO TOMAR EL BOOMERANG

Agarre el boomerang entre el pulgar y el dedo índice con el dibujo hacia usted.
El boomerang debe quedar tan atrás de la mano como sea posible para imprimirle máximo giro (rotación).

Lanzadores zurdos, sostenga con la mano izquierda, el dibujo debe mirar hacia usted.



DIESTRO



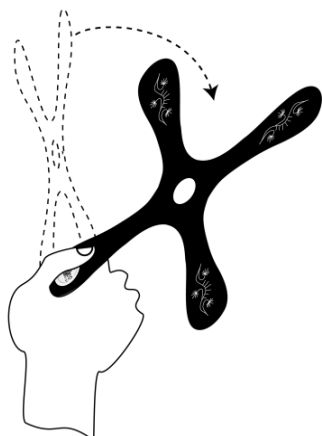
ZURDO

4. ANGULO DE LANZAMIENTO

Lance el boomerang casi vertical. Nunca lance el boomerang acostado, cuanto mas inclinación tenga, mayor será la elevación y perdida de control. La inclinación correcta es como entre las 12 y las 13 del reloj, para diestros, y entre las 11 y las 12 para zurdos



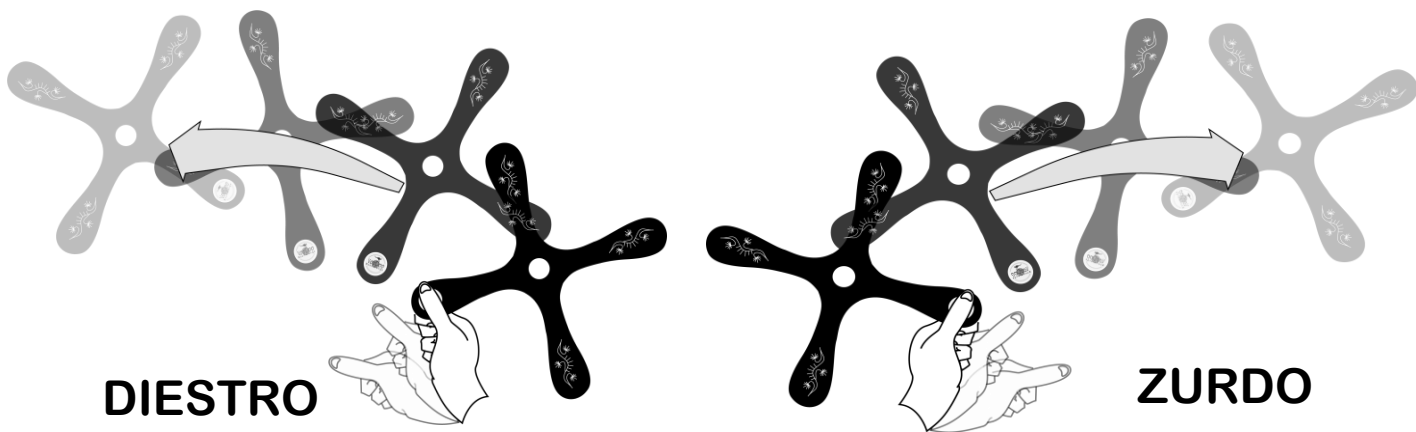
DIESTRO



ZURDO

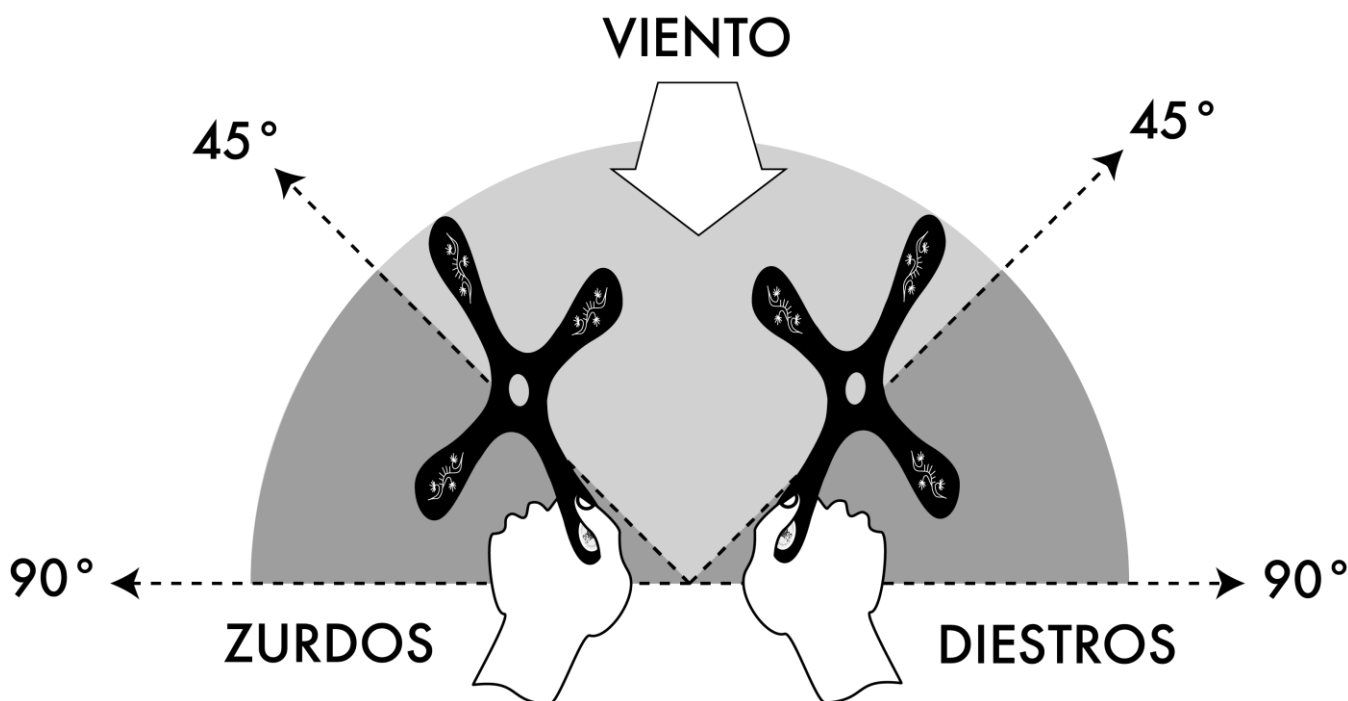
5. COMO LANZAR

Lance dando rotación con la muñeca para que el boomerang gire tanto como sea posible. Extienda el brazo al lanzar como si arrojara una piedra y suelte el boomerang al final del recorrido. Lance hacia el horizonte, o justo por encima. No es necesario lanzar con fuerza. Evite lanzar demasiado fuerte.

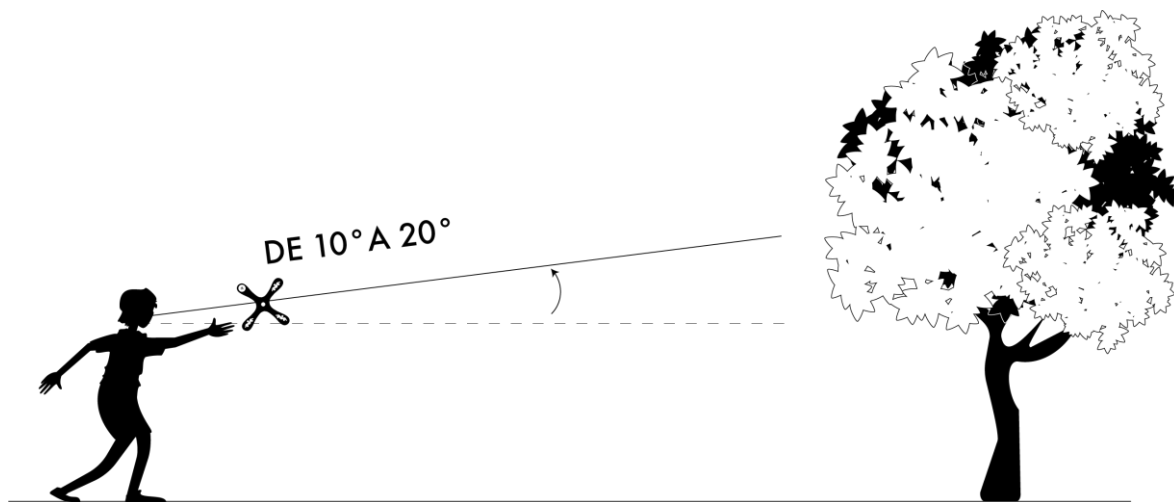


6. DIRECCION DEL VIENTO

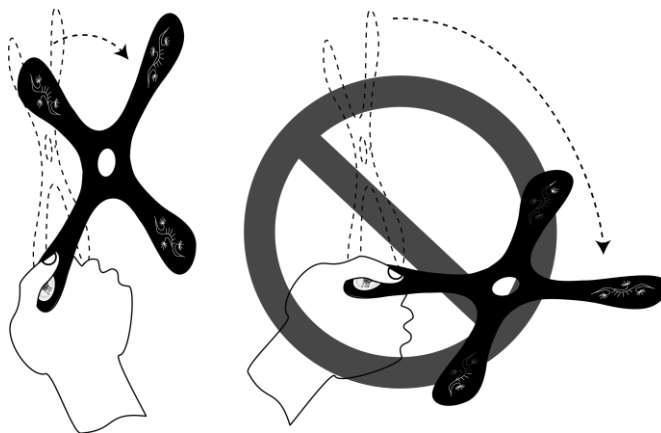
De frente al viento lance el boomerang entre 45° y 90° a la derecha de la dirección del viento.



7. TIPS DE LANZAMIENTO



Lanzar a 10° a 20° sobre el horizonte



Nunca lanzar horizontal



Atrapar con las dos manos