



***FELICITACIONES!!***

***Ud. ha adquirido un legítimo boomerang Voodoo!!***

***A continuación usted tiene las instrucciones de Uso  
para regular adecuadamente su boomerang:***

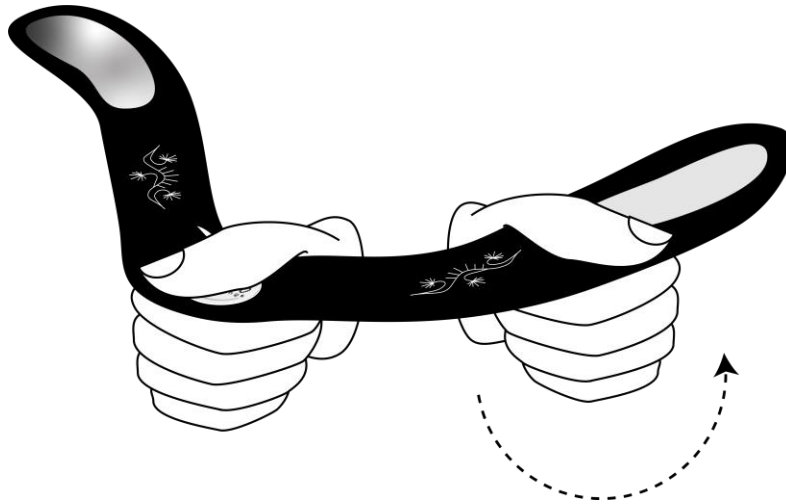
***WINDMASTER***

***Por favor lea atentamente estas instrucciones antes  
de practicar los lanzamientos.***

**Bienvenido al fantástico mundo del boomerang...!!**

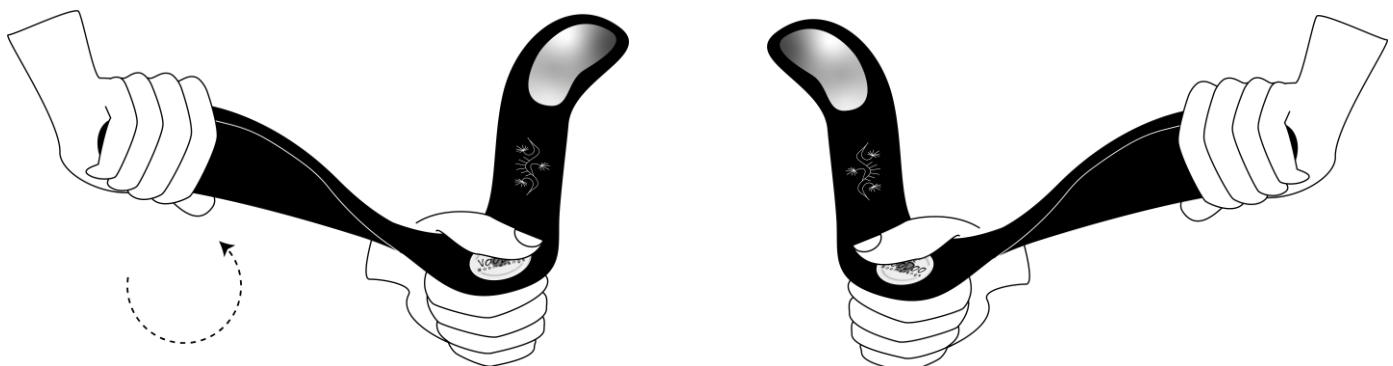
## 1. PREPARACION ANTES DEL VUELO

El boomerang debe tener las palas doblada a la mitad antes de lanzar. Doble las palas ligeramente hacia el centro, con los dibujos hacia arriba. A continuación suelte. Las palas permanecerán ligeramente curvadas hacia arriba.



## 2. AJUSTE DIESTRO/ZURDO Y DISTANCIA

Torcer ligeramente las palas hacia atrás para ajustarlo como diestro o zurdo y acortar el vuelo durante los primeros lanzamientos, hasta que el boomerang vuelva correctamente. No fuerza demasiado las palas o el boomerang no volara correctamente. Fuerza las palas como se muestra con suavidad.



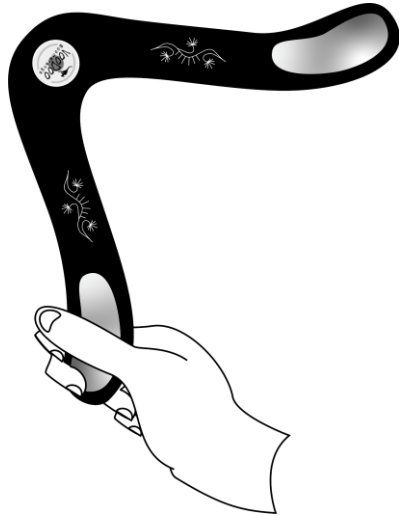
**DIESTRO**

**ZURDO**

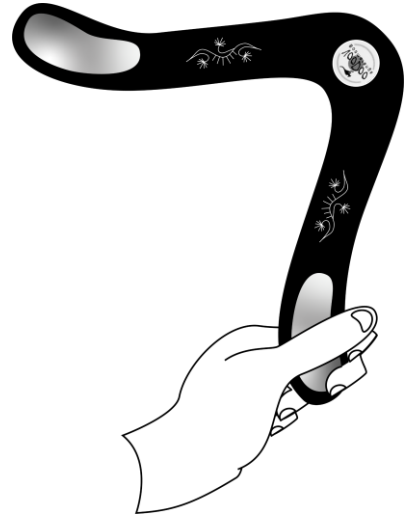
### 3. COMO TOMAR EL BOOMERANG

Agarre el boomerang entre el pulgar y el dedo índice con el dibujo hacia usted.  
El boomerang debe quedar tan atrás de la mano como sea posible para imprimirle máximo giro (rotación).

*Lanzadores zurdos, sostenga con la mano izquierda, el dibujo debe mirar hacia usted.*



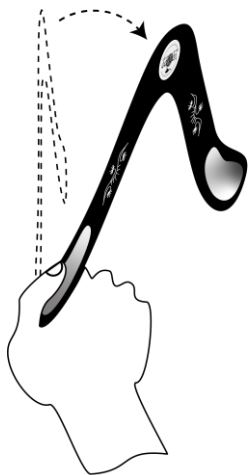
**DIESTRO**



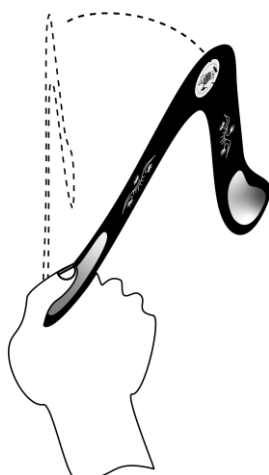
**ZURDO**

### 4. ANGULO DE LANZAMIENTO

Lance el boomerang casi vertical. Nunca lance el boomerang acostado, cuanto mas inclinación tenga, mayor será la elevación y pérdida de control. La inclinación correcta es como entre las 12 y las 13 del reloj, para diestros, y entre las 11 y las 12 para zurdos



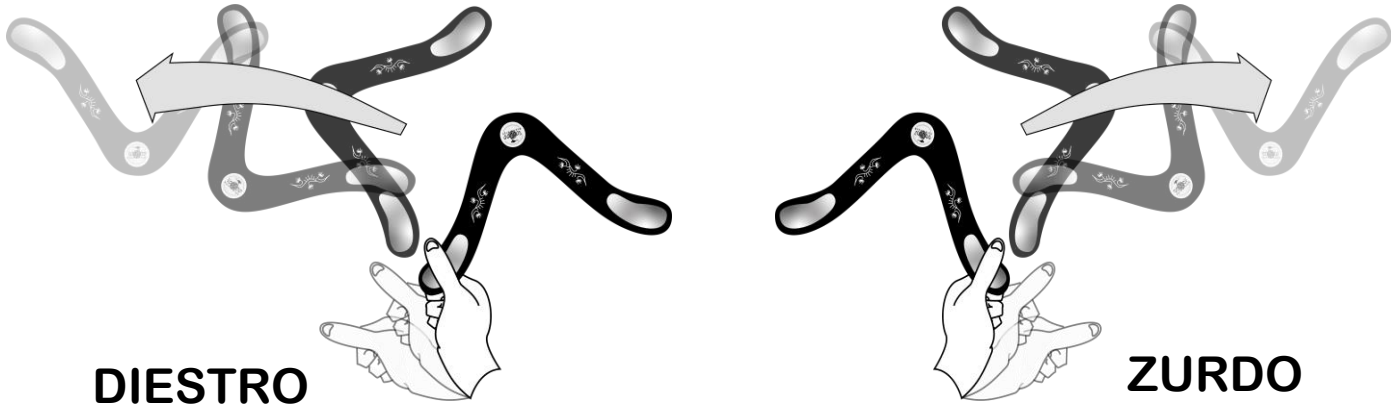
**DIESTRO**



**ZURDO**

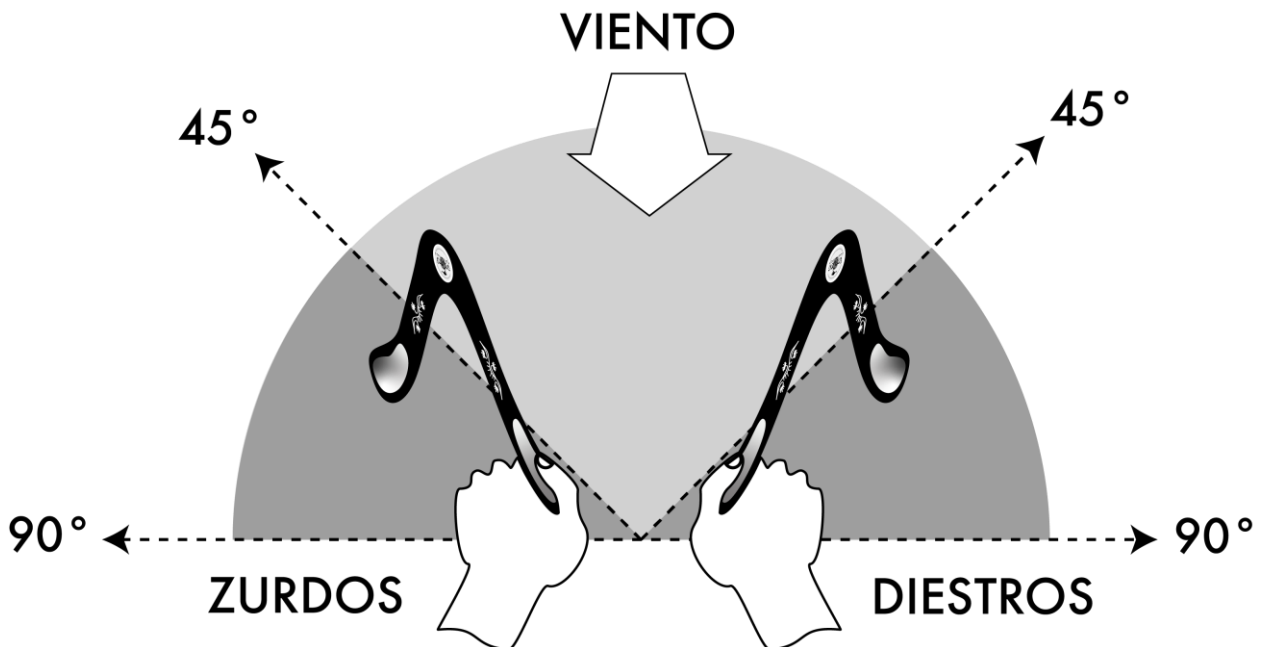
## 5. COMO LANZAR

Lance dando rotación con la muñeca para que el boomerang gire tanto como sea posible. Extienda el brazo al lanzar como si arrojara una piedra y suelte el boomerang al final del recorrido. Lance hacia el horizonte, o justo por encima. No es necesario lanzar con fuerza. Evite lanzar demasiado fuerte.

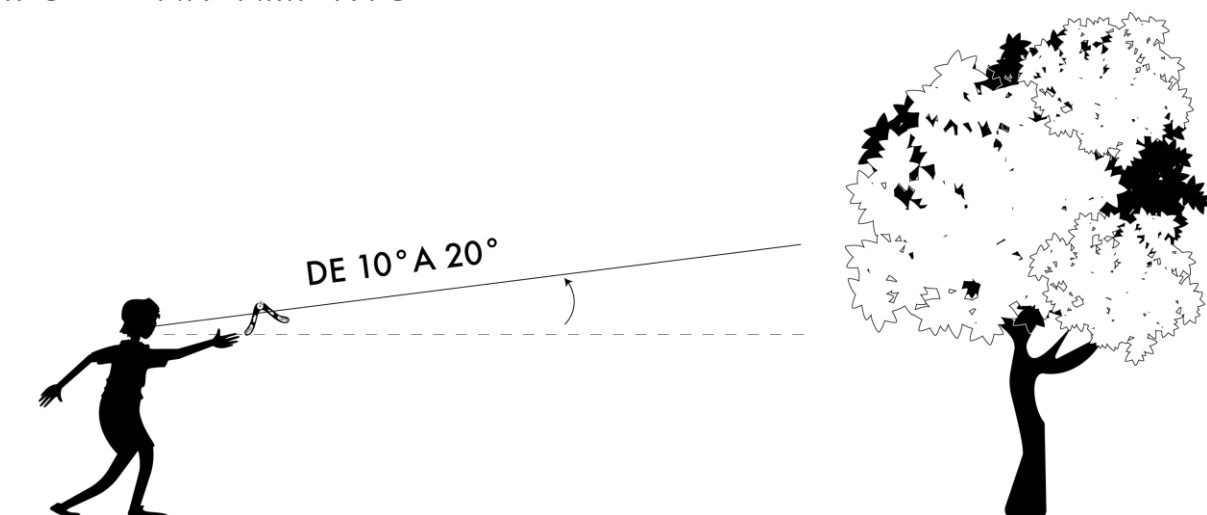


## 6. DIRECCION DEL VIENTO


De frente al viento lance el boomerang entre  $45^\circ$  y  $90^\circ$  a la derecha de la dirección del viento.



## 7. TIPS DE LANZAMIENTO



Lanzar a 10° a 20° sobre el horizonte



Nunca lanzar horizontal



Atrapar con las dos manos